

CERTIFICACIÓN DE ESTADOS FINANCIEROS

Nosotros, César Augusto Medina Rincón, como representante legal, y Ana Francisca Concha Cardona, en calidad de contador público de la Cooperativa de Caficultores del Centro del Valle “CAFICENTRO”, NIT 891.900.236-6, certificamos que hemos preparado bajo nuestra responsabilidad los siguientes Estados Financieros:

- ❖ Estado de Situación Financiera
- ❖ Estado de Resultados
- ❖ Estado de Cambios en el Patrimonio
- ❖ Estado de Flujos de Efectivo
- ❖ Notas explicativas a los estados financieros

Correspondiente a los años terminados el 31 de diciembre de 2025 y 2024, de conformidad con el DUR 2420 de 2015, que compila los decretos relacionados con las Normas de Información Financiera, de Aseguramiento de la Información y de contabilidad en Colombia; y sus modificatorios, especialmente el Anexo 2.1 del Decreto 2496 de 2015, el cual incluye la salvedad en el tratamiento de las NIIF sobre la cartera de crédito y su deterioro, así como de los Aportes Sociales, establecida en el artículo 3 del citado Decreto. Igualmente manifestamos que:

- a. Las cifras incluidas en los Estados Financieros han sido fielmente tomadas de los libros oficiales y auxiliares generados por el software contable de la entidad, y se encuentran debidamente soportadas.
- b. Los soportes, comprobantes, libros contables y consultas de aplicativos contables y financieros fueron suministrados en su totalidad a la Revisoría Fiscal y a los entes que así lo requirieron, para sus respectivos chequeos y revisiones de las operaciones realizadas durante el ejercicio económico terminado el 31 de diciembre de 2025.
- c. Los hechos económicos han sido registrados, clasificados, descritos y revelados dentro de los Estados Financieros Básicos y sus respectivas notas, incluyendo gravámenes, restricciones a los activos, pasivos reales y contingentes, así como las garantías otorgadas a terceros.
- d. Se garantiza la existencia de los activos y pasivos cuantificables, así como sus derechos y obligaciones, los cuales se encuentran registrados conforme a los marcos técnicos normativos contables vigentes a la fecha de preparación de los documentos.
- e. No se tiene conocimiento de irregularidades que involucren a miembros de la administración o empleados que puedan tener efecto relevante sobre los estados financieros enunciados.
- f. No se han presentado acontecimientos importantes posteriores al cierre del ejercicio y hasta la fecha de preparación de este informe, que requieran ajustes o revelaciones en los Estados Financieros y sus notas.

Firmado en Tuluá, Valle del Cauca, a los veintiséis (26) días del mes de febrero de 2026, en cumplimiento del artículo 37 de la Ley 222 de 1995.


CESAR AUGUSTO MEDINA RINCÓN
Representante Legal


ANA FRANCISCA CONCHA CARDONA
Contador Público T.P 43251-T

COOPERATIVA DE CAFICULTORES DEL CENTRO DEL VALLE
ESTADO DE SITUACION FINANCIERA COMPARATIVO
Al 31 de diciembre de 2025 y 2024


Expresado en miles de pesos colombianos

ACTIVOS		2025	PART %	2024	PART %	VARIACION NOMINAL	VARIAC. %
ACTIVOS CORRIENTES							
Efectivo y Equivalente al efectivo	N4	4.391.296	19,3%	4.501.550	20,6%	(110.254)	-2%
Bienes no Transformados por la entidad	N6	4.155.078	18,3%	4.793.635	21,9%	(638.558)	-13%
Cartera de Crédito Asociados	N7	1.158.605	5,1%	1.129.500	5,2%	29.105	3%
Cartera por Venta de Bienes	N7	1.307.431	5,8%	1.119.885	5,1%	187.546	17%
Cuentas por Cobrar	N7	2.367.049	10,4%	1.137.286	5,2%	1.229.763	108%
Bienes y servicios pagados por anticipado		53.806	0,2%	0	0,0%	53.806	NA
Total Activos Corrientes		13.433.265	59,1%	12.681.857	58,0%	751.408	6%
ACTIVOS NO CORRIENTES							
Cartera de Crédito Asociados	N7	16.059	0,1%	12.850	0,1%	3.209	25%
Cartera por Venta de Bienes	N7	15.420	0,1%	15.217	0,1%	204	1%
Cuentas por Cobrar	N7	12.437	0,1%	6.298	0,0%	6.139	97%
Otras Inversiones en instrumentos de patrimonio	N5	290.186	1,3%	273.201	1,3%	16.985	6%
Inversiones contabilizadas a valor razonable	N5	861.667	3,8%	854.543	3,9%	7.124	1%
Propiedad Planta y Equipo, neto	N8	8.106.349	35,7%	8.004.341	36,6%	102.008	1%
Total Activos No Corrientes		9.302.118	40,9%	9.166.449	42,0%	135.669	1%
TOTAL ACTIVOS		22.735.383	100,0%	21.848.305	100,0%	887.077	4%

PASIVOS Y PATRIMONIO		2025	PART	2024	PART	VARIACION	VARIAC.
PASIVOS CORRIENTES							
Créditos ordinarios a corto plazo	N9	3.099.760	47,7%	2.660.410	40,5%	439.351	17%
Comisiones y Honorarios	N10	7.213	0,1%	20.359	0,3%	(13.146)	-65%
Costos y Gastos por pagar	N10	260.984	4,0%	241.512	3,7%	19.471	8%
Pasivo por impuestos corrientes	N10	390.886	6,0%	313.444	4,8%	77.442	25%
Fondos Sociales	N11	8.904	0,1%	6.625	0,1%	2.279	34%
Proveedores	N10	1.652.077	25,4%	2.476.799	37,7%	(824.722)	-33%
Retenciones y aportes de nómina	N12	45.895	0,7%	42.863	0,7%	3.032	7%
Obligaciones Laborales	N12	260.974	4,0%	243.900	3,7%	17.074	7%
Remanentes por pagar	N15	15.665	0,2%	11.811	0,2%	3.854	33%
Ingresos Recibidos por Anticipado	N13	38.659	0,6%	129.819	2,0%	(91.160)	-70%
Ingresos Recibidos para Terceros	N14	3.920	0,1%	16.795	0,3%	(12.875)	-77%
Otros pasivos	N15	447.548	6,9%	412.080	6,3%	35.468	9%
Total Pasivos Corrientes		6.232.485	95,9%	6.576.417	100,0%	(343.932)	-5%
PASIVOS NO CORRIENTES							
Créditos ordinarios a largo plazo	N9	266.667	4,1%	-	0,0%	266.667	NA
Total Pasivos No Corrientes		266.667	4,1%	0	0,0%	266.667	NA
TOTAL PASIVOS		6.499.152	100,0%	6.576.417	100,0%	-77.266	-1%

PATRIMONIO							
Aportes Sociales	N16	4.952.865	30,5%	4.596.027	30,1%	356.838	8%
Reservas	N17	1.263.116	7,8%	1.155.641	7,6%	107.474	9%
Fondos Especiales	N17	4.412.260	27,2%	3.894.182	25,5%	518.078	13%
Otro Resultado Integral		4.570.588	28,2%	4.570.588	29,9%	-	0%
Excedente o Pérdida del Ejercicio	N18	1.037.403	6,4%	1.055.450	6,9%	(18.048)	-2%
TOTAL PATRIMONIO		16.236.231	100,0%	15.271.888	100,0%	964.343	6%
TOTAL PASIVO Y PATRIMONIO		22.735.383	100,0%	21.848.305	100,0%	887.077	4%


CESAR AUGUSTO MEDINA RINCÓN
Representante Legal
Original Firmado



JESSICA ANDREA CORREA
Revisor Fiscal T.P. 166583-T
Original Firmado
(ver la opinión adjunta)


ANA FRANCISCA CONCHA CARDONA
Contador T.P. 43254-T
Original Firmado

COOPERATIVA DE CAFICULTORES DEL CENTRO DEL VALLE
ESTADO DE RESULTADOS COMPARATIVO
 Periodo comprendido entre el 01 de enero y el 31 de diciembre de 2025 y 2024
 Expresado en miles de pesos colombianos

		2025	2024	VARIACIÓN NOMINAL	VARIACIÓN %
INGRESOS ORDINARIOS					
Ingresos por venta de bienes		108.224.324	104.088.553	4.135.772	4,0%
Devoluciones y Desc. en Ventas		(862.159)	(630.721)	(231.438)	36,7%
Ventas Netas	N 19.1.1	107.362.165	103.457.832	3.904.333	3,8%
Costo de Mercancia Vendida		(99.691.474)	(96.387.793)	(3.303.681)	3,4%
Utilidad Bruta		7.670.691	7.070.039	600.652	8,5%
Gastos Generales	N 19.2.2	(4.484.016)	(4.092.940)	(391.076)	9,6%
Beneficios a empleados	N 19.2.1	(2.691.404)	(2.429.692)	(261.711)	10,8%
Depreciacion propiedad Planta y Equipo		(116.443)	(123.136)	6.693	-5,4%
Deterioro	N 19.2.4	(37.701)	(20.712)	(16.989)	82,0%
Ingresos por Servicios	N 19.1.2	535.134	493.517	41.617	8,4%
Ingresos por Recuperaciones	N 19.1.3	12.077	3.323	8.754	263,5%
Ingresos Administrativos	N 19.1.5	4.540	4.206	335	8,0%
Utilidad operacional		892.880	904.604	(11.724)	-1,3%
Gastos Financieros	N 19.2.3	(511.812)	(475.797)	(36.015)	7,6%
Otros gastos	N 19.2.5	(185.335)	(131.435)	(53.900)	41,0%
Ingresos Financieros	N 19.1.4	489.419	437.607	51.812	11,8%
Otros Ingresos	N 19.1.6	352.251	320.471	31.780	9,9%
EXCEDENTE NETO	N 18	1.037.403	1.055.450	(18.048)	-1,7%


CESAR AUGUSTO MEDINA RINCÓN
 Representante Legal
 Original Firmado


JESSICA ANDREA CORREA
 Revisor Fiscal T.P. 166583-T
 Original Firmado
 (ver la opinión adjunta)



ANA FRANCISCA CONCHA CARDONA
 Contador T.P. 43251-T
 Original Firmado


COOPERATIVA DE CAFICULTORES DEL CENTRO DEL VALLE
ESTADO DE CAMBIOS EN EL PATRIMONIO

Al 31 de diciembre de 2025 y 2024

Expresado en miles de pesos colombianos

CUENTA	SALDO A 31-DIC-24	AUMENTOS	DISMINUCIONES	SALDO A 31-DIC-25
<u>CAPITAL SOCIAL</u>				
Aportes Sociales	4.596.027	356.838	-	4.952.865
<u>RESERVAS:</u>				
Reserva Protección de Aportes	1.081.165	107.474	-	1.188.640
Reservas Estatutarias	5.521	-	-	5.521
Reserva Inversión Social	68.955	-	-	68.955
TOTAL RESERVAS	1.155.641	107.474	-	1.263.116
<u>FONDOS DESTINACION ESPECIFICA</u>				
Fondo Especial (Art.10, Ley 79/88)	3.868.230	518.078	-	4.386.309
Fondos Sociales Capitalizados	25.952	-	-	25.952
TOTAL FONDOS DE DESTINACION ESPECIFICA	3.894.182	518.078	-	4.412.260
<u>OTRO RESULTADO INTEGRAL</u>				
en Inversiones	247.032	-	-	247.032
Bienes Raices	3.945.065	-	-	3.945.065
Bienes Vehículos	378.490	-	-	378.490
TOTAL OTRO RESULTADO INTEGRAL	4.570.588	-	-	4.570.588
TOTAL SUPERAVIT DEL PATRIMONIO	4.570.588	-	-	4.570.588
RESULTADO DEL EJERCICIO	1.055.450	-	18.048	1.037.403
TOTAL PATRIMONIO	15.271.888	982.391	18.048	16.236.231



CESAR AUGUSTO MEDINA RINCÓN
Representante Legal
Original Firmado



JESSICA ANDREA CORREA
Revisor Fiscal T.P. 166583-T
Original Firmado
(ver la opinión adjunta)



ANA FRANCISCA CONCHA CARDONA
Contador T.P. 43251-T
Original Firmado

COOPERATIVA DE CAFICULTORES DEL CENTRO DEL VALLE
ESTADO DE FLUJO DE EFECTIVO METODO INDIRECTO
 Por los años terminados a 31 de diciembre de 2025 y 2024
 Expresado en miles de pesos colombianos

	2025	2024
EXCEDENTE/PÉRDIDA DEL EJERCICIO	1.037.403	1.055.450
PARTIDAS QUE NO AFECTAN EL EFECTIVO:		
Depreciación Gasto anual	116.443	123.136
Depreciación Bienes dados de Baja	(31.650)	(26.231)
Bienes y servicios pagados por anticipado	95.001	65.642
Deterioro	24.310	(32.738)
Propiedad Planta y Equipo	31.650	43.256
Inversiones Permanentes	(11.938)	(13.564)
Total partidas que no afectan el efectivo	223.815	159.501
ACTIVIDADES DE OPERACIÓN:		
Cuentas por Cobrar	(1.250.237)	(503.600)
Créditos a Asociados	(31.519)	260.507
Cartera por Venta de Bienes	(198.519)	389.478
Bienes y servicios pagados por anticipado	(148.807)	(65.642)
Inventarios	638.558	(1.507.677)
Fondos Sociales	2.279	(12.661)
Obligaciones Laborales	20.106	48.675
Ingresos Recibidos por Anticipado	(91.160)	(197.816)
Ingresos Recibidos de Terceros	(12.875)	6.832
Cuentas por Pagar	(814.542)	1.226.143
Impuestos Tasas y Gravámenes	77.442	76.063
Otros pasivos	35.468	98.663
Total Actividades de Operación	(1.773.808)	(181.035)
ACTIVIDADES DE INVERSIÓN:		
Inversiones Permanentes	(12.171)	(2.600)
Propiedad Planta y Equipo	(218.451)	(409.270)
Total actividades de Inversión	(230.621)	(411.870)
ACTIVIDADES DE FINANCIACIÓN:		
Obligaciones Financieras	706.017	946.104
Aportes Sociales	356.838	310.501
Aplicación de excedentes	(429.898)	(112.786)
Total Actividades de Financiación	632.958	1.143.819
Aumento y/o Disminución en el Efectivo	(110.254)	1.765.866
Más: Efectivo a 31/12/2024	4.501.550	2.735.684
Total Efectivo a 31/12/2025	4.391.296	4.501.550


CESAR AUGUSTO MEDINA RINCÓN
 Representante Legal
 Original Firmado


JESSICA ANDREA CORREA
 Revisor Fiscal T.P. 166583-T
 Original Firmado
 (ver la opinión adjunta)


ANA FRANCISCA GONCHA CARDONA
 Contador T.P. 43251-T
 Original Firmado